

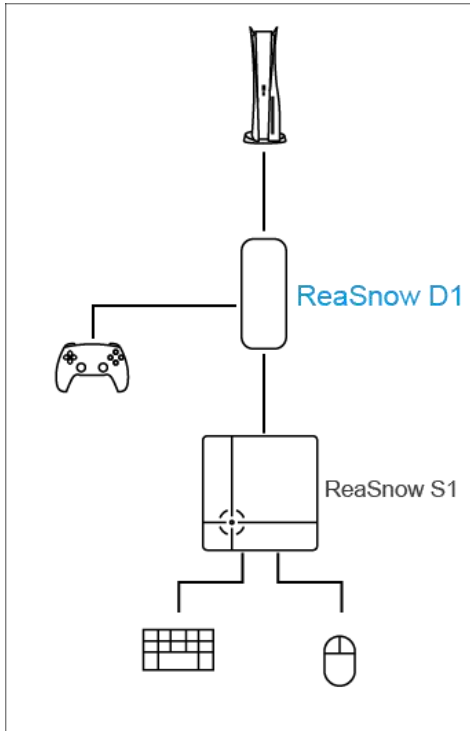
PS5 対応の接続対策

あることが原因で、PS5 本体へのサポートと、PS4 本体などへのサポートは同じではありません。PS5 のコントローラーは、検証用に直接使用することはできません。

ここでは、この問題を解決するための 3 つの対処法をご紹介します。

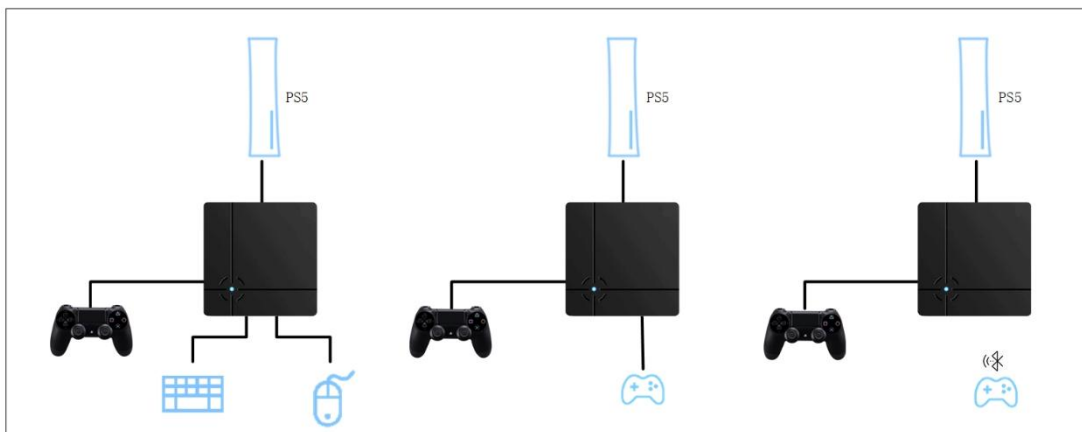
方法 1 : ReaSnow D1

PS4/PS5 のすべてのゲームに対応（ステアリングホイールのプロモードには対応していません）



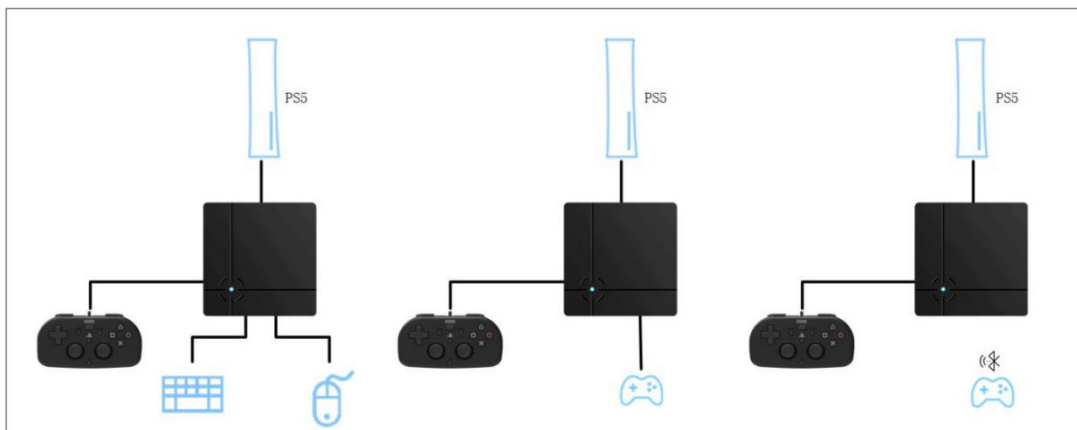
方法 2 : PS4 Pro/スリムコントローラー

PS4 版のゲームにのみ対応（ハンドルプロモードには対応していません）



方法 3：サードパーティ製コントローラー（推奨されません）

すべての PS4 ゲームと一握りの PS5 ゲームに対応（ステアリングホイールのプロモードに対応）



適切なサードパーティ製コントローラーを ReaSnow S1 の USB1 ポートに接続すれば、PS5 用の検証用コントローラーとして動作し、これにより、すべての PS4 版および一部の PS5 版のゲームをプレイすることができます。

動作確認済みの非純正品コントローラーリスト：

Hori Wired Mini Gamepad (PS4) （お勧め!）

Horipad FPS plus (PS4)

Razer Raiju(PS4)

Hori Tactical Assault Commander 4(PS4)

Hori Tactical Assault Commander M1(PS4)

Scuf Vantage

Nacon Revolution Pro V3

Astro C40

また、検証用コントローラーとして使用できるコントローラー変換器もあります。

MayFlash Magic-S

MayFlash Magic-S Pro

Coov P5booter

JYS P4135(PS5 mode)

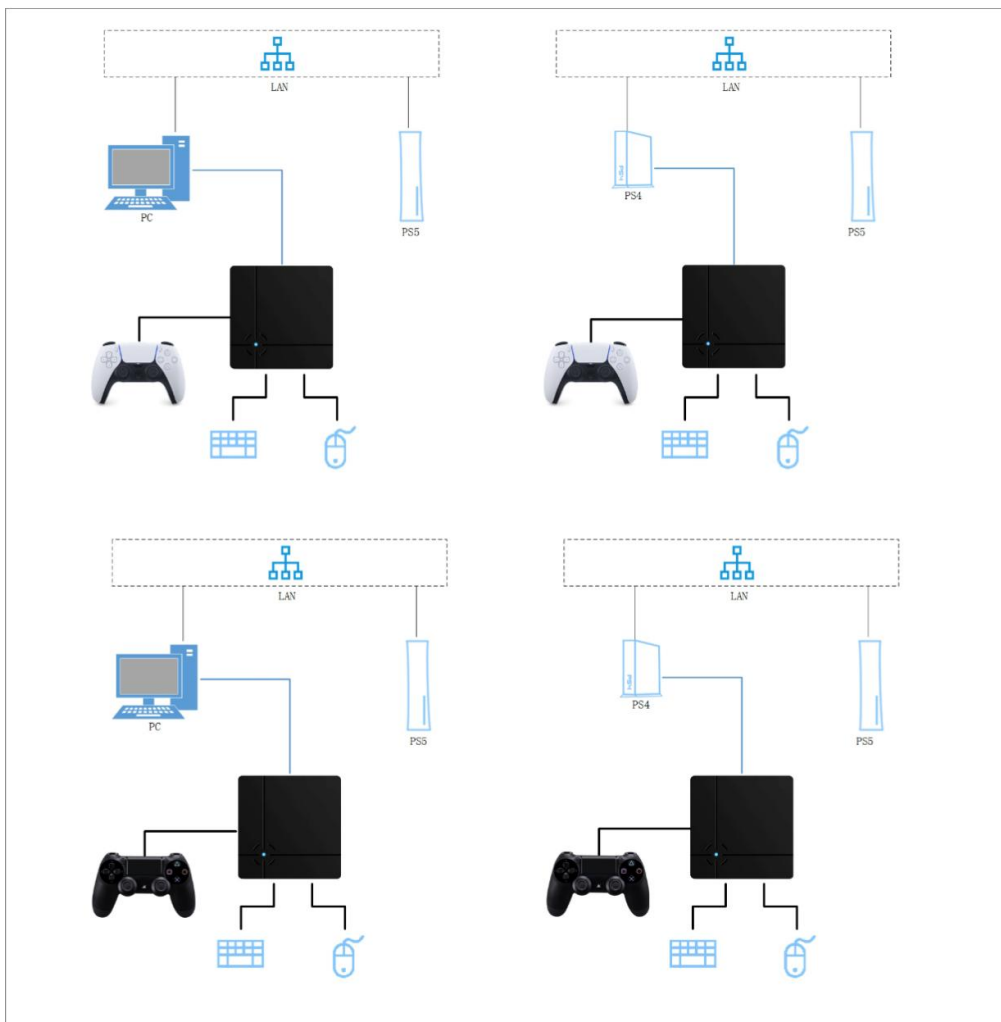
現在把握している PS5 の未対応ゲーム：（June 25, 2022）

1. Back 4 Blood
2. DOOM Eternal
3. Wreckfest
4. Call of Duty: Vanguard
5. Diablo II: Resurrected
6. Rainbow Six: Siege
7. Warframe
8. NBA2K22
9. Ghost of Tsushima

10. Fortnite
11. Deathloop
12. BF2042
13. FIFA 22
14. Far Cry 6
15. World of Tanks
16. GTA Trilogy
17. Destiny 2
18. Horizon Forbidden West
19. Apex Legends
20. Crossout

方法 4: PS Remote Play リモートプレイ

すべての PS4/PS5 ゲームに対応



添付資料 1：方法 4 ガイド：

ステップ 1: PS5 を設定する

メイン画面で、"設定" > "システム" > "リモートプレイ接続設定", "リモートプレイを有効にする" を選択する.

ステップ 2: ReaSnow S1 を PC や PS4 に接続する.

ReaSnow S1 のシステムと APP を最新バージョンにアップグレードする,
ファームウェア >= 5.4.7

APP >= 1.3.5

1. PS5 コントローラー(DualSense)または PS4 コントローラー、キーボードとマウスを ReaSnow S1 に接続する
2. そして、ReaSnow S1 を PC や PS4 に接続する.
3. ReaSnow S1 に適応したゲーム設定をする

ステップ 3: "PS Remote Play"のインストールと開始

PC:

公式ホームページで "PS Remote Play"をダウンロード

https://remoteplay.dl.playstation.net/remoteplay/lang/en/ps5_win.html

PS4:

メイン画面で "PS5 Remote Play"を開始

注意事項:

1. PS5 のアカウントを使って PS Remote Play を登録
2. 、PC スクリーンを閉じてまたは PS Remote Play ウィンドウを最小化し、PS5 のスクリーンで直接にゲーム可能
3. LAN ケーブルで PS5 と PC や PS4 を同じルーターに接続することで、更に良い画質と遅れの回避ができて、安定したゲームの体験が得られる